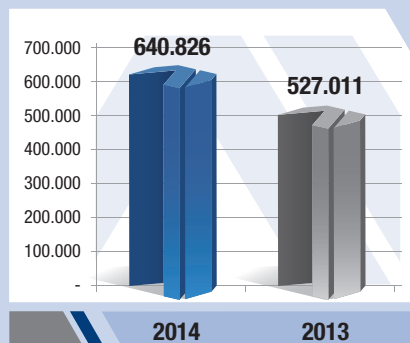


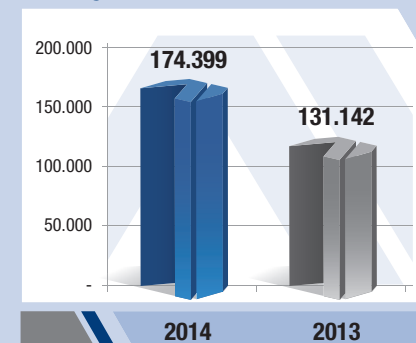
GRUPO MÁXIMA

Planejamento
estratégico traçado
para enfrentar
desafios, fortalecer
controles e
consolidar parcerias

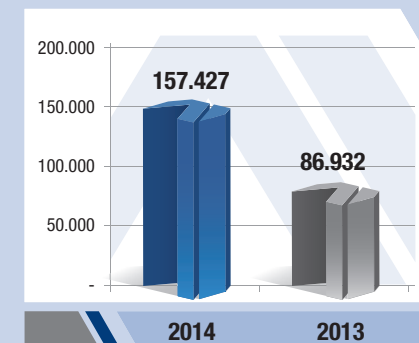
Total do Ativo



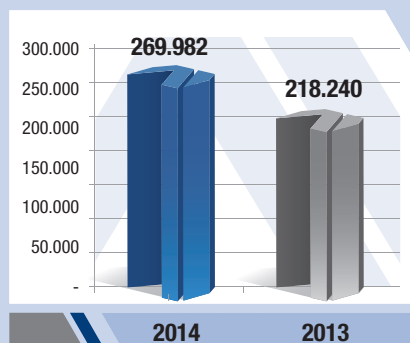
Operações de Crédito - Imobiliário



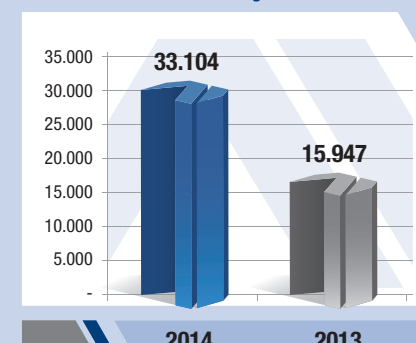
Outros Créditos Remunerados



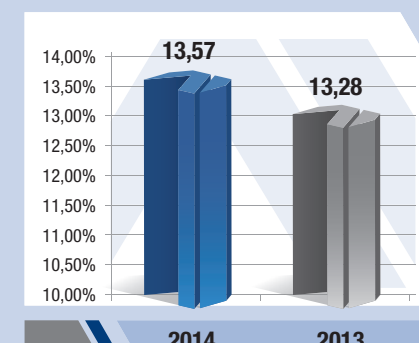
Depósitos



Resultado de Operações de Câmbio



Índice de Basileia



BALANÇO PATRIMONIAL CONSOLIDADO EM 31 DE DEZEMBRO DE 2014 E 2013 (Em milhares de reais)

ATIVO	2014	2013	PASSIVO	2014	2013
Circulante e Realizável a Longo Prazo	638.422	524.702	Circulante e Exigível a Longo Prazo	589.514	474.149
Disponibilidades	39.856	11.700	Depósitos	269.982	218.240
Aplicações interfinanceiras de liquidez	-	46.000	Captações no mercado aberto	97.512	63.012
Títulos e valores mobiliários e instrumentos financeiros derivativos	181.506	153.229	Recursos de aceites e emissão de títulos	169.966	127.600
Relações interfinanceiras	1.386	2.669	Instrumentos financeiros derivativos	940	-
Operações de crédito	174.399	131.142	Relações interfinanceiras	-	333
Outros créditos remunerados	157.427	86.932	Relações interdependências	2.926	-
Outros créditos	77.213	85.724	Outras obrigações	48.188	64.964
Outros valores e bens	6.635	7.306	Patrimônio Líquido	51.312	52.862
Permanente	2.404	2.309	Capital social - de domiciliados no país	37.200	37.200
Investimentos	434	434	Reservas de capital	779	779
Imobilizado de uso	1.868	1.830	Reservas de lucros	13.390	16.296
Intangível	64	13	Ajuste a valor de mercado - TVM e instrumentos financeiros e derivativos	(57)	(1.413)
Diferido	38	32	Total do Passivo	640.826	527.011
Total do Ativo	640.826	527.011			

DEMONSTRAÇÃO CONSOLIDADA DO RESULTADO EM 31 DE DEZEMBRO DE 2014 E 2013 (Em milhares de reais)

	2014	2013
Receitas da intermediação financeira		
• Operações de crédito	24.108	27.030
• Resultado de operações com títulos e valores mobiliários	15.541	12.417
• Resultado com instrumentos financeiros derivativos	(7.374)	(6.198)
• Resultado de operações de câmbio	33.104	15.947
• Operações de venda ou de transferência de ativos financeiros	3.621	1.540
	69.000	50.736
Despesas da intermediação financeira		
• Operações de captação no mercado	(57.790)	(42.509)
• Operações de venda ou de transferência de ativos financeiros	(187)	(1.787)
• Provisão para créditos de liquidação duvidosa	(9.632)	(2.040)
	(67.669)	(46.336)
Resultado bruto da intermediação financeira	1.331	4.400
Outras receitas/(despesas) operacionais	(52.356)	(46.317)
Resultado operacional	(51.025)	(41.917)
Resultado não operacional	55.264	34.234
Resultado antes da tributação sobre o lucro e participações	4.239	(7.683)
Imposto de renda e contribuição social	(3.116)	2.199
Participações de funcionários nos resultados	(153)	(300)
Lucro/(Prejuízo) do semestre/exercício	970	(5.784)